

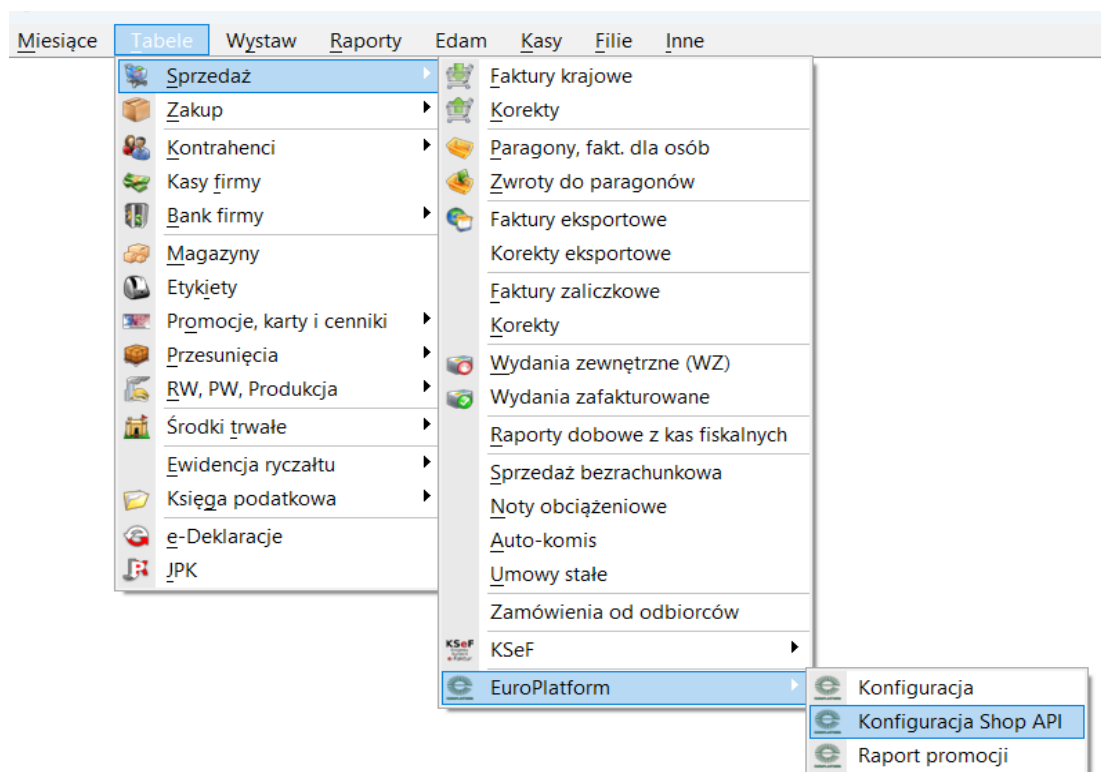
Instrukcja konfiguracji EuroPlatform (ShopApi) z zapleczem Small Business.

(instrukcja z dnia 27 listopada 2023 r.)

Wymagania:

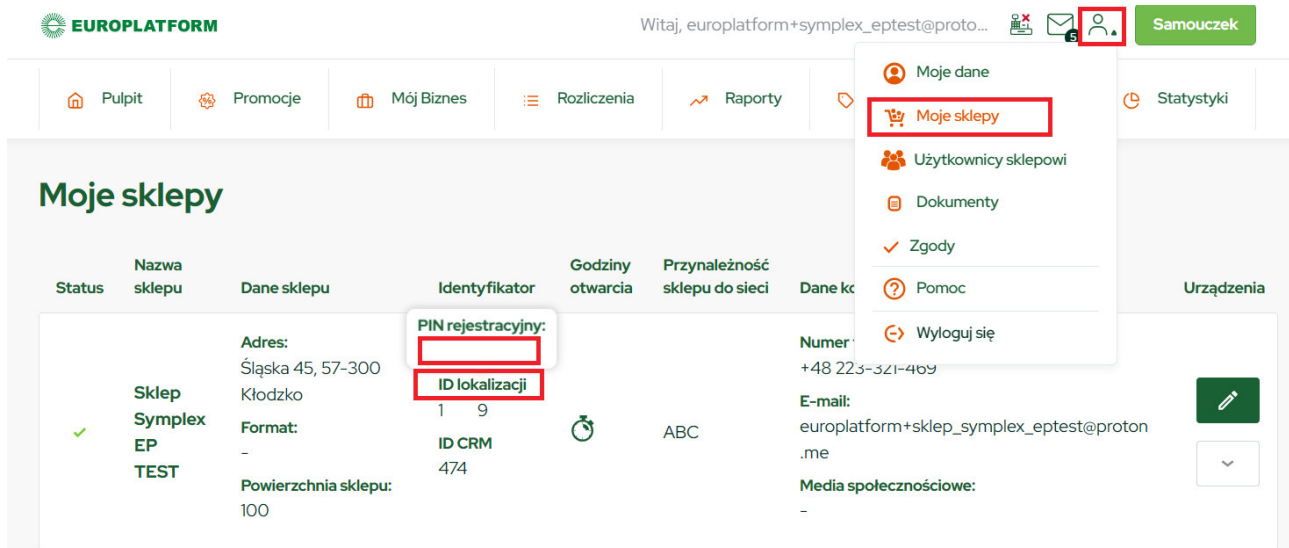
1. Aktualna wersja programu z modułem „EuroPlatform RAD3” (wersja min. 5.23.xxxx.14708).
2. Komunikacja z "EuroPlatform RAD3" została poprawnie skonfigurowana.
3. System operacyjny minimum Windows 7.
4. Dostęp do internetu.

Konfiguracja ShopApi.



Pozyskanie PINu sklepu do rejestracji.

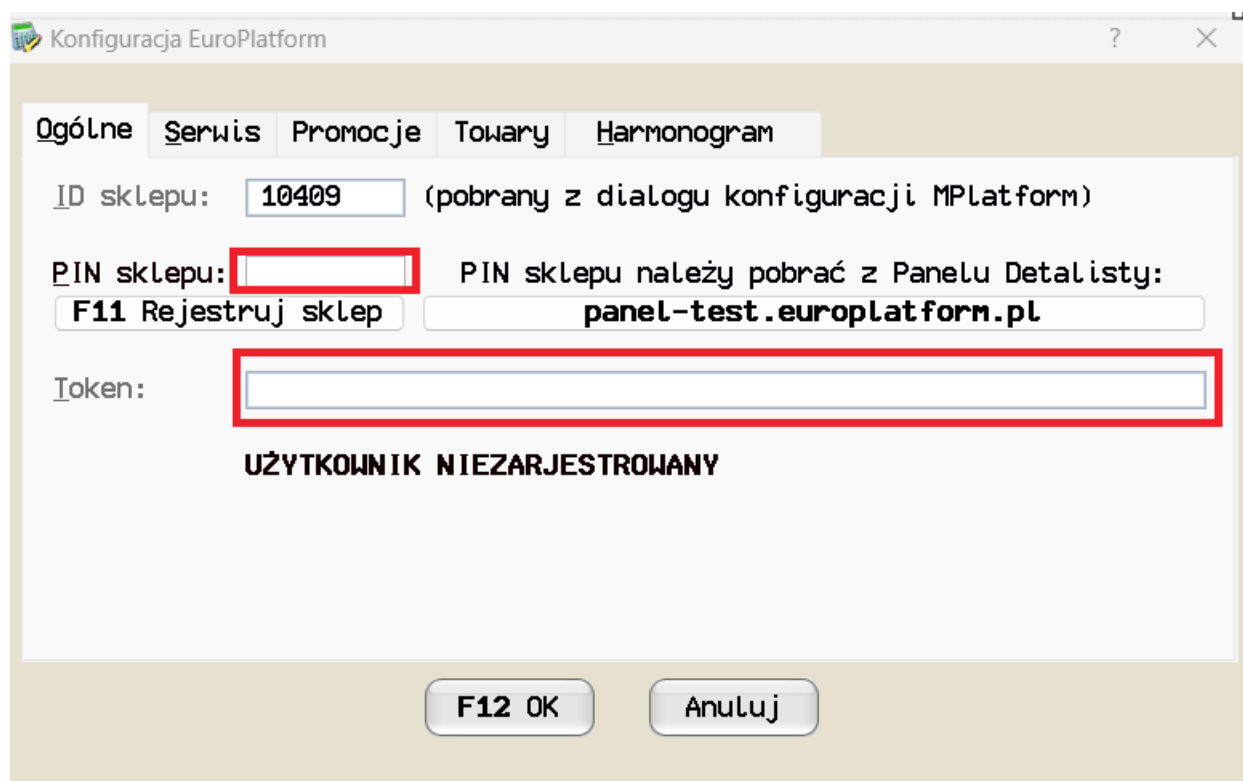
PIN sklepu do rejestracji należy pobrać z panelu detalisty EuroPlatform – <https://panel.europlatform.pl/login>. **Ustawienia->Moje sklepy->**należy najechać kursorem myszy na ID Lokalizacji – pojawi się dymek **PIN rejestracyjny**.



The screenshot shows the EuroPlatform dashboard. The 'Moje sklepy' section is active, displaying a table of stores. The store 'Sklep Symplex EP TEST' is selected, and a dropdown menu is open over its 'ID lokalizacji' field. The dropdown menu includes options like 'Moje dane', 'Moje sklepy', 'Użytkownicy sklepów', 'Dokumenty', 'Zgody', 'Pomoc', and 'Wyloguj się'. The 'PIN rejestracyjny' option is highlighted in red.

Status	Nazwa sklepu	Dane sklepu	Identyfikator	Godziny otwarcia	Przynależność sklepu do sieci	Dane k	Urządzenia
✓	Sklep Symplex EP TEST	Adres: Śląska 45, 57-300 Kłodzko Format: - Powierzchnia sklepu: 100	PIN rejestracyjny: <input type="text"/> ID lokalizacji: <input type="text"/> ID CRM: 474		ABC	Numer: +48 223-321-469 E-mail: europlatform+sklep_symplex_eptest@proton.me Media społecznościowe: -	

Konfiguracja modułu ShoApi dostępna jest w menu: **Tabele->Sprzedaż->EuroPlatform->Konfiguracja Shop Api**. W konfiguracji należy wpisać **PIN sklepu** a następnie wykonać rejestrację za pomocą **F11 Rejestruj**. Po wykonaniu rejestracji program otrzyma token za pomocą którego będzie mógł komunikować się z serwerem ShopApi.



The screenshot shows the 'Konfiguracja EuroPlatform' dialog box. The 'Ogólne' tab is selected. The 'ID sklepu' field contains '10409'. The 'PIN sklepu' field is empty and highlighted with a red box. The 'Token' field is also empty and highlighted with a red box. The status 'UŻYTKOWNIK NIEZARJESTROWANY' is displayed at the bottom.

UŻYTKOWNIK NIEZARJESTROWANY

F12 OK **Anuluj**

Promocje.

Tu można 'ręcznie' pobrać obowiązujące promocje w EuroPlatform dla sklepu.

Towary.

Zakładka pozwalająca skonfigurować integrację bazy towarowej sklepu z bazą towarową EuroPlatform.

F2 Towary objęte synchronizacją – należy wskazać magazyny z których towary będą objęte synchronizacją z EuroPlatform.

Ostatnia poprawna wysyłka towarów – data i godzina wysyłki towarów ze sklepu do serwera EuroPlatform.

F8 Wyślij ceny Omnibus – wysłanie cen omnibus (tylko towary objęte synchronizacją) do serwera EuroPlatform.

CTRL-B Pobierz prefiksy kart – pobiera prefiksy kart lojalnościowych z serwera EuroPlatform i wpisuje do programu sklepowego.

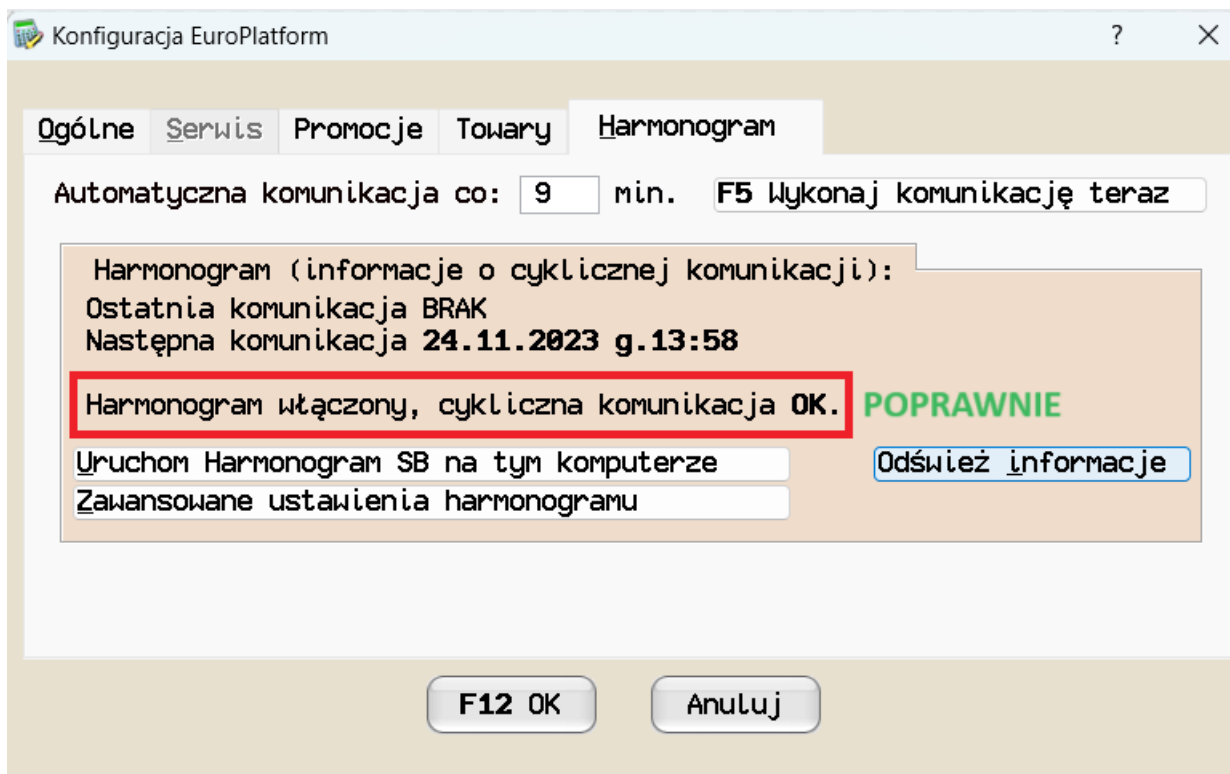
Harmonogram.

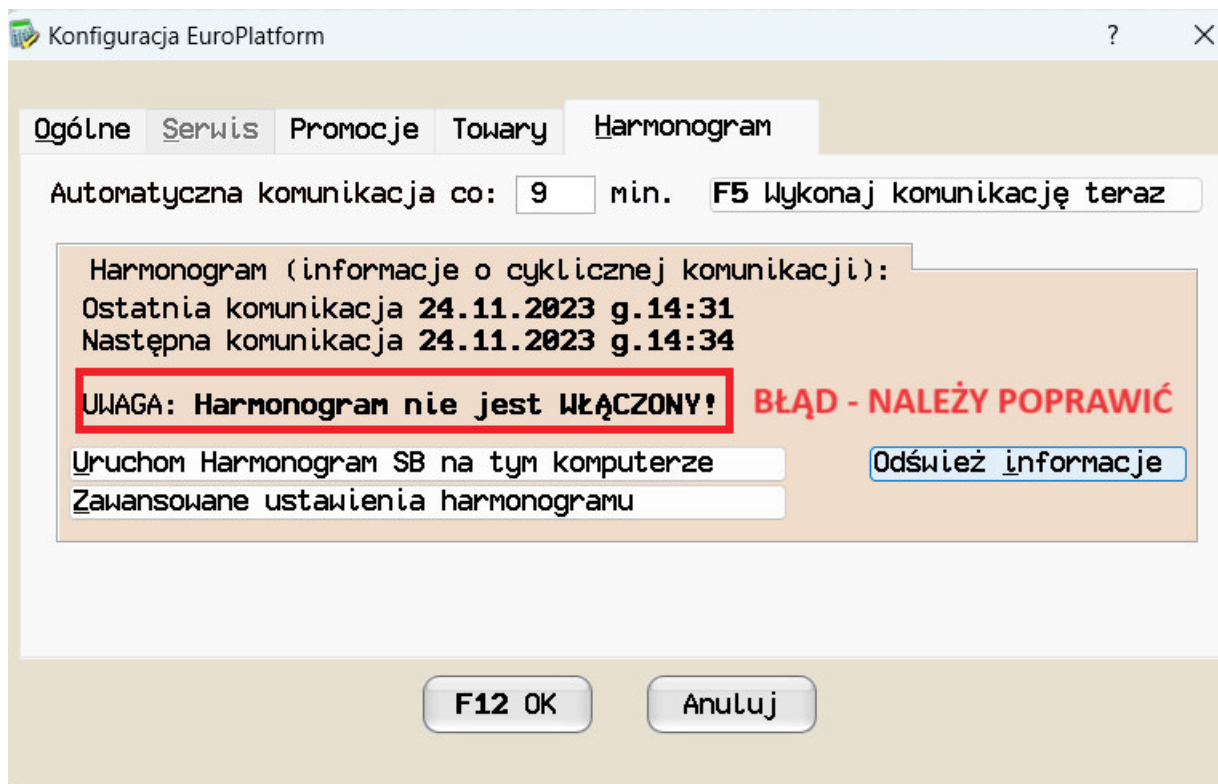
Informacja na temat cyklicznej komunikacji z serwerem EuroPlatform.

Cykliczna komunikacja odbywa się za pomocą harmonogramu Small Business.

Uwaga:

Nie należy ustawiać zbyt częstej automatycznej komunikacji – minimalny interwał 5 min. Zbyt częsta komunikacja z EuroPlatform spowoduje przejście harmonogramu na wyłączność, inne zadania nie będą wykonywane oraz praca w programie zostanie spowolniona.





Serwis.

Opcje serwisowe przeznaczone dla administratora.

Pobranie danych produktu z EuroPlatform.

Promocje pobierane są do programu Small Business do cenników specjalnych. **Tabele->Promocje, karty i cenniki->Cenniki specjalne oraz kupony.** Jeśli towar nie istnieje w bazie sklepu można łatwo dodać taką pozycję do magazynu za pomocą **Ctrl+K Pobierz dane produktu z EuroPlatform.**

Miesiące Tabele Bistro Wystaw Raporty MPH Mini Kasy File Inne					
Towary z cenami specjalnymi					
Lp.	Nazwa towaru/usługi	Symbol Kod pask	Mag.	Jedn. miary	Typ promocji
1	2	3	4	5	6
1	100 JOLEK OD ADO Z	9772391456100			Cena promocyjna
2					
3					
4					
5					
6					

F3	Druk	F4	Edycja	F7	Pobierz z dokumentu	Ctrl+I	Info
		F5	Nowa pozycja	F12	Kartoteka	Ctrl+K	Pobierz dane produktu z EuroPlatform
		F6	Pobierz grupowo	Ctrl+G	Etykiety		