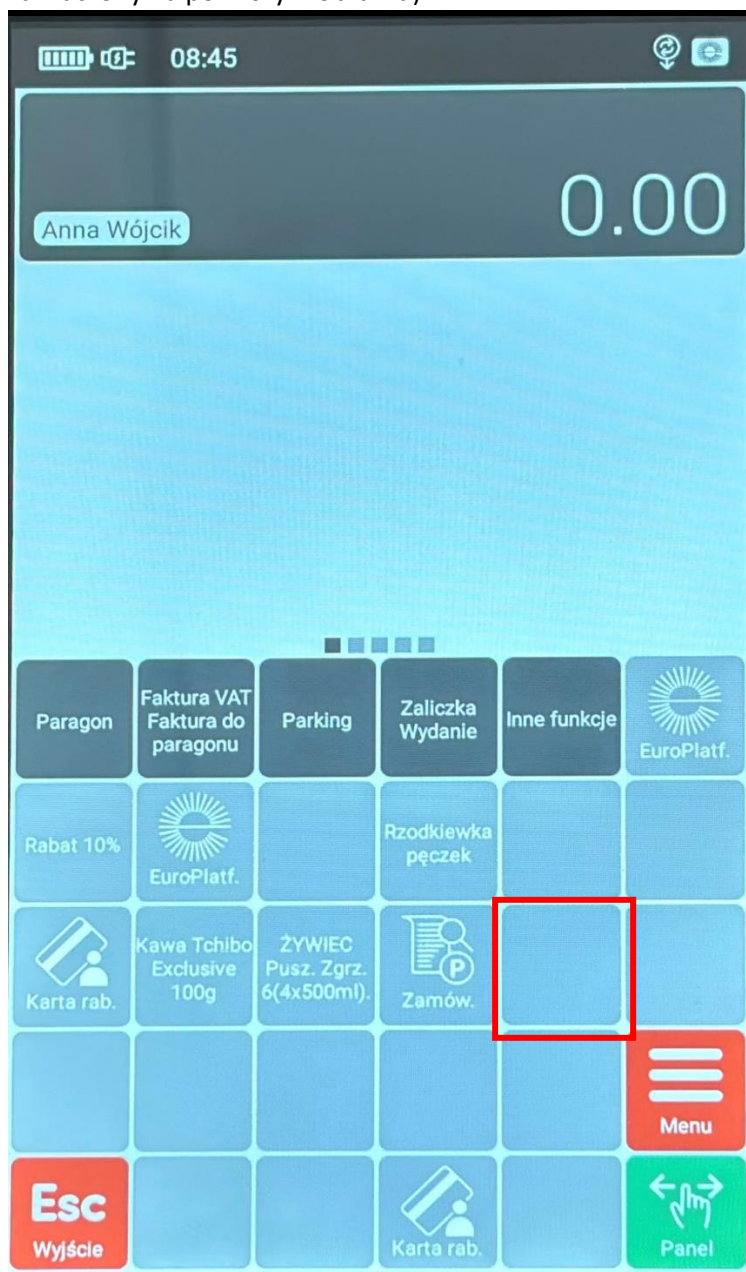


Novitus Next


Identyfikacja konsumentów po numerze telefonu









Kasa Novitus Next od wersji 7.4.73.174 pozwala na zidentyfikowanie konsumenta aplikacji IPH po numerze telefonu. W celu aktywacji funkcjonalności należy wykonać poniższe kroki.

1. Wybierz pusty przycisk, do którego na stałe będziesz miał przypisaną funkcję odczytywania numeru telefonu, przytrzymaj ten przycisk przez 3 sekundy. (Przykładowy pusty przycisk zaznaczony na poniższym obrazku).



2. Następnie kliknij: „Przypisz funkcję” i z listy wybierz „Europlatform numer tel.”

Przypisz funkcję 

 Uniew.EFT	Wykonuje operację unieważnienia transakcji na terminalu kart płatniczych.
 Par.EFT	Parowanie urządzenia Wykonuje operację parowania na terminalu kart płatniczych.
 Menu.EFT	Menu terminala Wykonuje operację uruchomienia menu na terminalu kart płatniczych.
 EuroPlatf.	EuroPlatform Wywołuje menu systemu EuroPlatform.
 E/P nr tel.	EuroPlatform numer tel. Wyszukiwanie karty klienta w Europlatform na podstawie numeru telefonu. Jeżeli karta istnieje to zostanie automatycznie przypisana do paragonu.
 Wydanie	Wydanie Dokument wydania zewnętrznego.
 Zaliczka	Edytuj zaliczkę Przełącza edytowany paragon w tryb wprowadzania zaliczki. Tak utworzony dokument fiskalny będzie traktowany jako zaliczka na poczet przyszłego paragonu.
 Rozl.zal.	Rozlicz zaliczkę Rozlicza wcześniej wpłaconą zaliczkę jako zapłatę za bieżący towar.

Anuluj

Od teraz możesz identyfikować konsumentów w swoim sklepie poprzez wpisywanie numeru telefonu jako ciągu cyfr (bez konieczności wpisywania numeru kierunkowego „+48”). W tym celu za każdym razem wybieraj dedykowany, zaznaczony na ekranie przycisk. Prawidłową identyfikację rozpoznasz po ikonie karty, która pojawia się w prawym górnym rogu ekranu (zaznaczona czerwonym obramowaniem).

