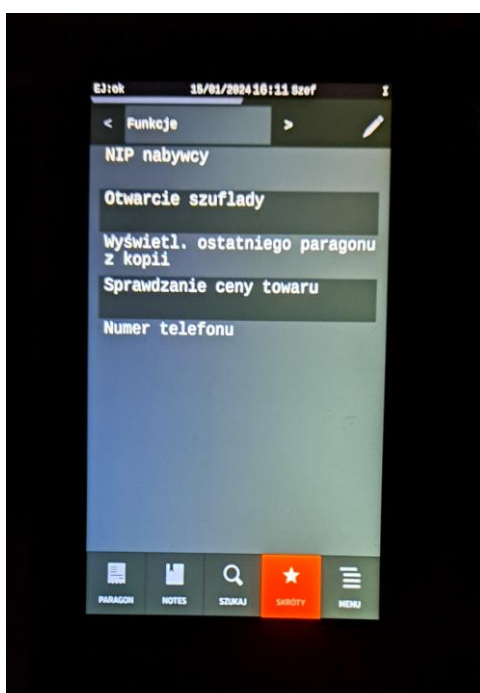
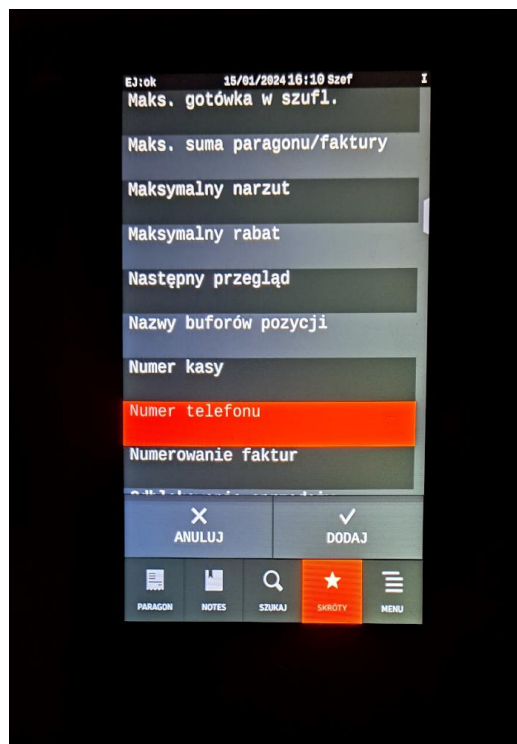
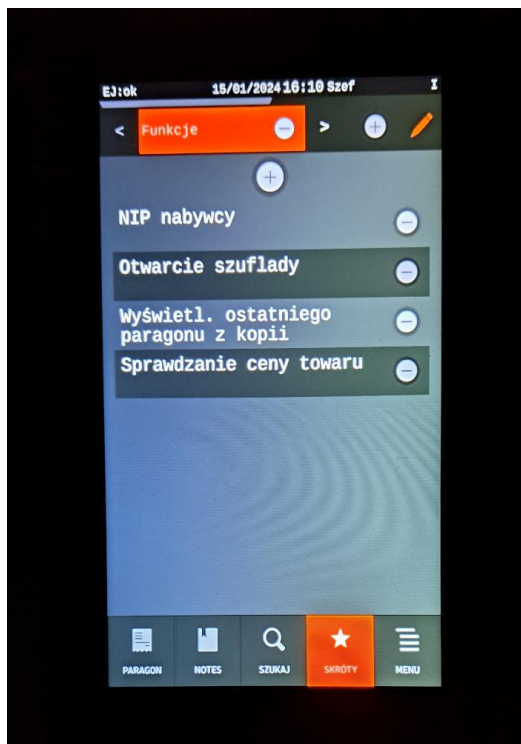
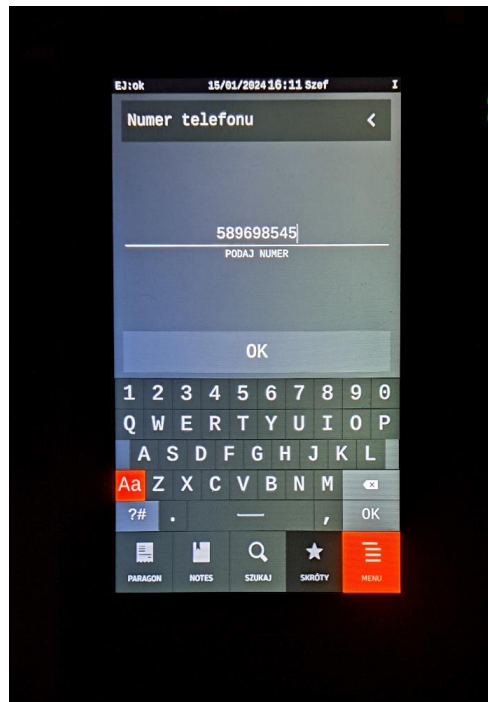


Promocje z aplikacją mobilną – konfiguracja kas

1. Do „skrótów” dodaj funkcję „Numer telefonu”, poprzez naciśnięcie ikony ołówka w prawym górnym rogu ekranu, następnie „+”, wybierz z listy „Numer telefonu” a następnie wybierz przycisk „Dodaj”.



2. Wybranie funkcji „Numer telefonu” spowoduje wyświetlenie okna do wprowadzania numeru.



3. Po wprowadzeniu prawidłowego numeru telefonu, pojawi się okno z numerem karty klienta przypisanej do tego numeru telefonu.

4. Jeśli numer telefonu jest nieprawidłowy, pojawi się komunikat „brak przypisanego numeru karty”